

損保クラウドサービス お申込手続きガイド



2026年4月1日
NTTドコモビジネス株式会社

2026/4/1より、新規申込受付を停止しております。(オプションも含む)
当面の間、ID数の変更やパスワードリセットのご依頼は可能です。
詳細は下記にて最新情報をお知らせしております。

<https://support.ntt.com/insurance-agt/information/detail/pid2500002ee0/>

<u>損保クラウドが提供する3つのプラン</u>	P.2
<u>ご利用イメージ</u>	P.4
<u>お申込書の入手方法</u>	P.6
<u>申込書：共通ルールプラン記入例①</u>	P.8
<u>申込書：共通ルールプラン記入例②</u>	P.9
<u>申込書：個別ルールプラン記入例①</u>	P.10
<u>申込書：個別ルールプラン記入例②</u>	P.11
<u>申込書：ハイブリッドプラン記入例①</u>	P.12
<u>申込書：ハイブリッドプラン記入例②</u>	P.13
<u>申込書：ハイブリッドプラン記入例③</u>	P.14
<u>申込書：ハイブリッドプラン記入例④</u>	P.15
<u>お申し込み方法</u>	P.16
<u>お申込や仕様についてのお問合せ方法</u>	P.17

損保クラウドが提供する3つのプラン

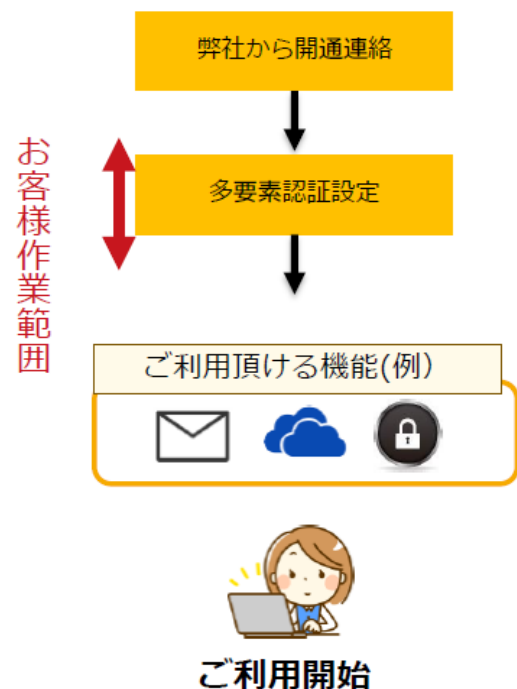
つながる。驚きを。幸せを。



損保クラウドでは、「共通ルールプラン」と「個別ルールプラン」、「ハイブリッドプラン」の3つのプランが選べます。

共通ルールプラン

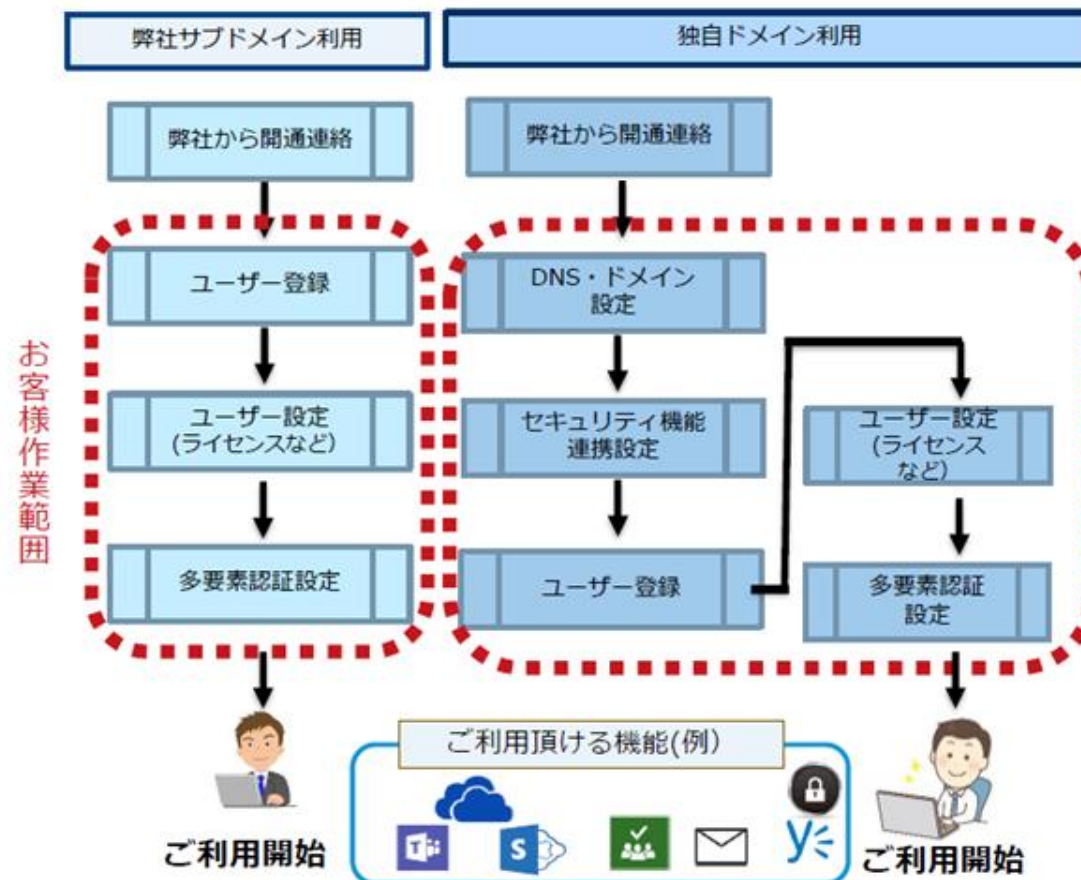
NTTドコモビジネスが設定を行います。お客様の運用面の負荷は少ない分、Microsoft365や付随サービスのすべてを自由にご利用いただくことはできません



※多要素認証設定：所有のお電話番号登録設定

個別ルールプラン

お客様が管理を行います。管理コストはかかりますが、Office 365 や付随サービス、保有する独自ドメインなどをご利用になれます。
※ドメイン利用形態により設定手順が異なります。



損保クラウドが提供する3つのプラン

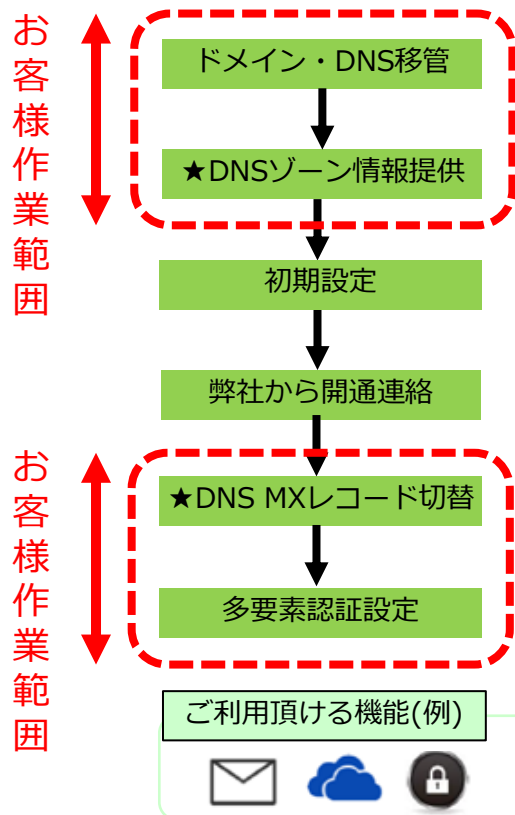
つながり。驚きを。幸せを。

 NTT docomo Business

損保クラウドでは、「共通ルールプラン」と「個別ルールプラン」「ハイブリッドプラン」の3つのプランが選べます。

ハイブリッドプラン

初期設定などの作業を極力行わず、独自ドメインをご利用いただけます。
NTTドコモビジネスが設定・運用管理を行います。
DNSの設定、管理はお客様で実施いただきます。



※「DNSゾーン情報サポート」にお申込みいただいた場合、
★マークの作業は弊社で実施致します。

ご利用イメージ

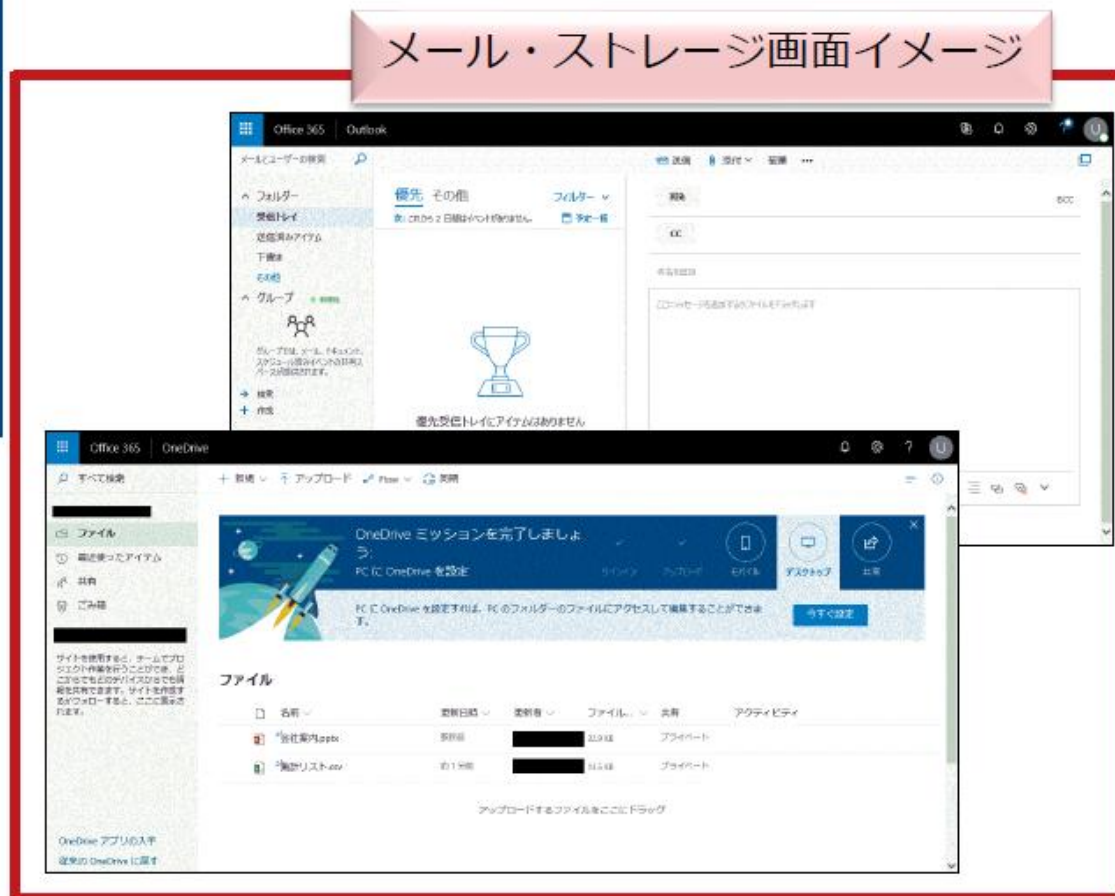
つながる。驚きを。幸せを。



ログイン画面イメージ



メール・ストレージ画面イメージ



※画面はあくまでイメージです。

お申し込みについて

お申込書の入手方法


つながり。驚きを。幸せを。

 docomo Business

お申込書は以下の「損保クラウド」サイトよりダウンロードいただけます。

<https://support.ntt.com/insurance-agt>

「各種ダウンロード」 ⇒ 申込書・依頼書 ⇒ 「ダウンロード詳細ページへ」 をクリック



お申込書の入手方法

つながる。驚きを。幸せを。

 NTT docomo Business

プランがお決まりでない場合は、「プランのご案内」にてご自身のご利用に合うプランをご確認ください。



The screenshot shows the NTT docomo Business support page. At the top, there is a navigation bar with 'サポートトップ' (Support Top) and 'サービス名から探す' (Search by Service Name). A search box labeled 'サイト内検索' (Search within site) is on the right. Below the navigation bar, there is a dropdown menu for 'サービスに関するメニュー・サポート情報' (Service-related menu/Support information). The main content area features a red dashed box around the '申込書・依頼書' (Application/Request form) section. Below this, there are two items listed: '損保クラウド プランのご案内' (Insurance Cloud Plan Guide) and '1. 共通ルールプラン新規申込書' (1. Common Rule Plan New Application Form). The first item has a 'ダウンロード' (Download) button highlighted with a red dashed box and a red arrow pointing to it. The second item also has a 'ダウンロード' button. The page footer contains the copyright notice '© NTT DOCOMO BUSINESS, Inc. All Rights Reserved.' and the page number '7'.

※画面や申込書の種類は保険幹事(代申) 会社毎に変更になる可能性がございます。

申込書：共通ルールプラン記入例①

つながる。驚きを。幸せを。



損保クラウドサービスMicrosoft365パッケージ
共通プラン契約申込書

※必ずご確認ください
※本紙「重要事項説明」及び関連する規約の内容を拝見の上、下記の通り申し込みます。

お申込日 XX 年 XX 月 XX 日

代理店名	株式会社 NTT保険代理店
幹事会社の営業所のコード(※)	1234
代理店コード	2233
幹事会社の会社コード	09
代理店種別	<input checked="" type="checkbox"/> 専任代理店 <input type="checkbox"/> 兼任代理店
担当者名	損保 太郎
住所	東京都 千代田区 丸の内XX-XX-XX XXXXXXX
連絡先お電話	03-XXXX-XXXX
現在ご利用のEmail	XXXXXX@XXXXXX.com
ご開通希望日	20 XX年 XX月 XX日
ご利用ID数	10 ID
オプションサービス	マイクロソフトサービス 1ライセンスパック (1-5まで) <input type="checkbox"/> 申込み <input checked="" type="checkbox"/> 申込み 10ライセンスパック (1-5まで) <input checked="" type="checkbox"/> 申込み <input type="checkbox"/> 申込み パック数 1

※1 代理店名を指定している幹事会社の「営業所コード」「商社コード」等を記載ください。「ご利用開始希望日」は、申込日から営業日以後をご記入ください。
 ※2 開通のご連絡は、こちらのメールアドレスに送付させていただきます。
 ※3 ご開通希望希望日は、平日15時前までのご開通となります。
 ※4 オプションサービスは最大で10の申込みが可能です。 ※ メールアカウントシートは別紙の上、お申し込みください。

会社コード一覧	会社名	会社コード
001	NTTドコモ株式会社	001
002	NTTドコモ株式会社	002
003	NTTドコモ株式会社	003
004	NTTドコモ株式会社	004
005	NTTドコモ株式会社	005
006	NTTドコモ株式会社	006
007	NTTドコモ株式会社	007
008	NTTドコモ株式会社	008
009	NTTドコモ株式会社	009
010	NTTドコモ株式会社	010
011	NTTドコモ株式会社	011
012	NTTドコモ株式会社	012
013	NTTドコモ株式会社	013
014	NTTドコモ株式会社	014
015	NTTドコモ株式会社	015
016	NTTドコモ株式会社	016
017	NTTドコモ株式会社	017
018	NTTドコモ株式会社	018
019	NTTドコモ株式会社	019
020	NTTドコモ株式会社	020
021	NTTドコモ株式会社	021
022	NTTドコモ株式会社	022

- ← 代理店名
- ← 営業店コード
- ← 代理店コード
- ← 幹事会社の会社コード
- ← 代理店種別
- ← 担当者名
- ← 住所
- ← 連絡先お電話
- ← 現在ご利用のEmail
- ← ※こちらのメールアドレスに「開通のご案内」を送付いたします。
- ← 開通ご希望日（お申込後 8 営業日かかります）
- ← ご利用ID 数
- ← オプションサービスお申し込みの有無

※画面や申込書の種類は保険幹事(代申) 会社毎に変更になる可能性があります。

※最新の申込書記入例は、各種申込書にも説明がございますのでご確認ください。

申込書：共通ルールプラン記入例②

つながる。驚きを。幸せを。



	メールアカウント表示名		ご利用予定_メールアカウント
	姓	名	第一希望
1			
2			
3			
4			
5			
6			
7			
8			
9			
10			
11			
12			
13			
14			
15			
16			
17			
18			
19			
20			
21			

ご希望のメールアドレスをご記載下さい。

99999@XXX.insurance-agt.ne.jp

@前のこの部分をご指定頂けます。

※画面や申込書の種類は保険幹事(代申) 会社毎に変更になる可能性があります。

申込書：個別ルールプラン記入例①

つながる。驚きを。幸せを。



**損保クラウドサービスMicrosoft365パッケージ
個別プラン契約申込書**

お申込み日 XX年 XX月 XX日

↓必ずチェックして下さい
 別紙「重要事項説明」及び関連する規約の内容を承諾の上、下記の通り申し込みます。

代理店名	(フリガナ) カブシキガイシャ エヌティティホケンダイリテン 株式会社 NTT保険代理店		
保険会社の営業店のコード ※1	1234	←「幹事会社コード」「営業店コード」「代理店コード」は、空欄・お間違えの無いよう、正しくご記入ください。 (こちらは幹事会社様への報告に利用されます。)	
代理店コード	2233		
幹事会社の会社コード	09	← その他のコードを選択された場合は、以下に幹事会社名をご記入ください。	
代理店種別	<input checked="" type="checkbox"/> 専属代理店 <input type="checkbox"/> 兼合代理店		
担当者名	損保 太郎		
住所	〒 XXX-XXXX		
	都道府県	市区町村	丁目・番地・号室 アパート・マンション名・室番号
	東京都	千代田区	丸の内XX-XX-XX XXXXXXX
連絡先	03-XXXX-XXXX ← 申込内容の確認の際にもこちらにご連絡させていただきます。 特にFAX送信時などカスシ、不鮮明にならないよう、大きくはつきりと記載をお願いします。		
現在のE-Mail ※2	XXXXX@XXXXXX.com		

※1 代理店を担当している保険会社の「営業店コード」「部課コード」等を記載ください。 **個別プランをお申込みの際は、現在ご利用中のDNS事業者へ、DNSレコード編集可**
 ※2 開通のご連絡は、こちらのメールアドレスに送付させていただきます。

- ← 代理店名（契約者名称）
- ← 営業店コード
- ← 代理店コード
- ← 幹事会社の会社コード
- ← 代理店種別
- ← 担当者名
- ← 住所
- ← 連絡先お電話番号
- ← 現在ご利用のEmail
- ※こちらのメールアドレスに「開通のご案内」を送付いたします。

会社コード一覧表

あいおいニッセイ同和損害保険株式会社	08	ソニー損害保険株式会社	27
アイベツ損害保険株式会社	3E	損害保険ジャパン株式会社	17
アクサ損害保険株式会社	82	大同火災海上保険株式会社	22
アニコム損害保険株式会社	3C	東京海上日動火災保険株式会社	09
イーデザイン損害保険株式会社	3J	日新火災海上保険株式会社	14
A I G損害保険株式会社	16	日立キャピタル損害保険株式会社	26
S B I損害保険株式会社	3G	三井住友海上火災保険株式会社	04
a u損害保険株式会社	3K	三井ダイレクト損害保険株式会社	28
共栄火災海上保険株式会社	02	明治安田損害保険株式会社	57
ジェイアイ傷害火災保険株式会社	24	楽天損害保険株式会社	18
ゼコム損害保険株式会社	11	東京海上日動あんしん生命保険会社	EJ
ゼン自動車火災保険株式会社	23	損保ジャパン日本興亜ひまわり生命保険株式会社	DW
三井住友海上あいおい生命保険株式会社	ED	Chubb損害保険株式会社	66
その他	ZZ		

← 下部に会社コード一覧表

※画面や申込書の種類は保険幹事(代申) 会社毎に変更になる可能性がございます。

※最新の申込書記入例は、各種申込書にも説明がございますのでご確認お願いいたします。

申込書：個別ルールプラン記入例②

つながる。驚きを。幸せを。



※1 代理店を担当している保険会社の「営業店コード」「店舗コード」等を記載ください。
 ※2 開通のご連絡は、こちらのメールアドレスに送付させていただきます。
 ※3 ご利用開始希望日は、申込日から23営業日以降をご記入ください。
 ※4 Microsoft 365のコントロールパネルアクセス用のドメインです。大小英字と数字のみで記号は使えません。
 ※5 オプションサービス単体での申込みはできません。

個別プランをお申込みの際は、現在ご利用中のDNS事業者へ、「DNSレコード編集可否」をあらかじめご確認ください。※DNSレコード編集ができない場合、DNS編集が可能な事業者へのDNS移管をしていただくか、共通ルールプランへのお申込みとなります。

必ずチェックしてください

利用中のDNSでDNS編集が可能であることを確認しました。

「ご利用開始希望日」は、申込日から23営業日以降をご記入ください。

ご利用開始希望日 ※3

20 XX 年 XX 月 XX 日

ご利用ID数 (1ID~300IDで申込下さい)

5 ID

共有メールボックスをご利用の場合でも、「共有メールボックスの利用数を除いた数」をご記入ください。
 例：利用ID (5)、共有メールボックス (1) の場合、「5」を記入

ドメイン利用形態

insurance-agt.ne.jpのサブドメインで利用

独自ドメインで利用

「ドメイン利用形態」で、「insurance-agt.ne.jpのサブドメインで利用」を選択されましたらこちらへ。
 「ドメイン利用形態」で、「独自ドメインで利用」を選択されましたら、ご利用のドメインを記載してください。ドメインとは、@マークより後ろの部分(「@」)です。

insurance-agt.ne.jpのサブドメインで利用の場合

第一希望 insurance-agt.ne.jp

第二希望 @insurance-agt.ne.jp

第三希望 insurance-agt.ne.jp

独自ドメインでの利用の場合

ドメイン名

ntt-hoken.com

ドメイン取得状況

新規登録

取得済 (移転なし)

Microsoft 365 申請用ドメイン ※4

第一希望 Microsoft 365のコントロールパネルの管理アカウントになります。@より前の部分はお客様からのご希望をお伺いしています。大小英字と数字のみで記載をお願いします。 ※記号は使えません。 ntthoken1 @onnmicrosoft.com

第二希望 ntthoken2 @onnmicrosoft.com

第三希望 ntthoken3 @onnmicrosoft.com

現在ご利用中のアドレスのドメインを換装クラウドでもご利用になる場合は「取得済(移転なし)」にチェックしてください。

新たにドメイン取得のお手続きをするドメインを換装クラウドでもご利用になる場合は「新規登録」にチェックしてください。

マイセキュアビジネス

1ライセンスパック (1~9まで) 申込み 申込みない

10ライセンスパック (1~9まで) 申込み 申込みない

100ライセンスパック (1~9まで) 申込み 申込みない

DNSホスティング 申込み 申込みない

メールアーカイブ (ご利用ID数未済のお申込みはできません) 申込み 申込みない

ID ID認証オプション (ご利用ID数未済のお申込みはできません) 申込み 申込みない

共有メールボックスでもご利用の場合は、ご利用ID数+メールボックス分のID数を記入

6 ID

5 ID

- ← DNSレコード編集可否
- ← 開通希望日（お申し込み後23営業日かかります）
- ← ご利用ID数
- ← お客様所有ドメインではなく、弊社指定のサブドメインをご利用の場合
- ← お客様所有ドメインの場合
- ← ご希望のMicrosoft 365 テナント名
- ← オプションの有無をご選択

※画面や申込書の種類は保険幹事(代申) 会社毎に変更になる可能性があります。

※最新の申込書記入例は、各種申込書にも説明がございますのでご確認ください。

申込書：ハイブリッドプラン記入例①

つながろう。驚きを。幸せを。



**損保クラウドサービスMicrosoft365パッケージ
ハイブリッドプラン 契約申込書**

必ずチェックして下さい
別紙「重要事項説明」及び関連する規約の内容を承諾の上、下記の通り申し込みます。

お申込み日 **X**年 **X**月 **X**日

代理店名	(フリガナ) 株式会社 NTT保険代理店		
保険会社の営業店のコード ※1	1234	「幹事会社コード」「営業店コード」「代理店コード」は、空欄・お間違えの無いよう、正しくご記入ください。 (こちらは幹事会社様への報告に利用されます。)	
代理店コード	2233		
幹事会社の会社コード	下記の会社コード一覧表より該当のコードを右にご記載ください。	09	その他のコードを選択された場合は、以下に幹事会社名をご記入ください。
代理店種別	<input checked="" type="checkbox"/> 専属代理店 <input type="checkbox"/> 兼代理店		
担当者名	姓 損保 名 太郎		
住所	〒 XXX-XXXX		
	郵便局番	市町村区	丁目・番地・号室 アパート・マンション名・富集地等
連絡先	03-XXXX-XXXX	申請内容の確認の際にもこちらにご連絡させていただきます。特にFAX送信時などカスレ、不鮮明にならないよう、濃く大きくはっきりと記載をお願いします。	
現在のE-Mail ※2	XXXXX@XXXXXX.com		

※1 代理店を担当している保険会社の「営業店コード」「代理店コード」等を記載ください。
 ※2 関連のご連絡は、こちらのメールアドレスに送付させていただきます。

- ← 代理店名 (契約者名称)
- ← 営業店コード
- ← 代理店コード
- ← 幹事会社の会社コード
- ← 代理店種別
- ← 担当者名
- ← 住所
- ← 連絡先お電話番号
- ← 現在ご利用のEmail
※こちらのメールアドレスに「開通のご案内」を送付いたします。

← 下部に会社コード一覧表

会社コード一覧表

あいおいニッセイ同和損害保険株式会社	08	ソニー損害保険株式会社	27
アイベツ損害保険株式会社	3E	損害保険ジャパン株式会社	17
アクサ損害保険株式会社	82	大同火災海上保険株式会社	22
アニコム損害保険株式会社	3C	東京海上日動火災保険株式会社	09
イーデザイン損害保険株式会社	3J	日新火災海上保険株式会社	14
A I G損害保険株式会社	16	日立キャピタル損害保険株式会社	26
S B I 損害保険株式会社	3G	三井住友海上火災保険株式会社	04
a u 損害保険株式会社	3K	三井ダイレクト損害保険株式会社	28
共栄火災海上保険株式会社	02	明治安田損害保険株式会社	57
ジェイアイ傷害火災保険株式会社	24	楽天損害保険株式会社	18
セコム損害保険株式会社	11	東京海上日動あんしん生命保険会社	EJ
ゼン自動車火災保険株式会社	23	損保ジャパン日本興亜ひまわり生命保険株式会社	DW
三井住友海上あいおい生命保険株式会社	ED	Chubb損害保険株式会社	66
その他	ZZ		

※画面や申込書の種類は保険幹事(代申) 会社毎に変更になる可能性があります。

※最新の申込書記入例は、各種申込書にも説明がございますのでご確認お願いいたします。

申込書：ハイブリッドプラン記入例②

つながる。驚きを。幸せを。



↓必ずチェックをしてください。

ご確認事項

DNSサービスに申し込みます。

ドメインについては、NTTドコモビジネスのドメイン登録サービスに
 移管済です。 □新規申込したものを利用します。

※3 DNSサービスにお申込みいただくことが条件となります。別途費用が発生いたします。
 ※4 ドメイン指定事業者はNTTドコモビジネスへ移管されているかもしくは、NTTドコモビジネスへ新規お申込みが完了していることが条件となります。

申込内容

ご利用開始希望日 ※5-6: 20 XX年 XX 月 XX 日

ご利用ID数 (1ID～50IDでお申込下さい): 10

独自ドメインについて ※7: @ ntt-hoken.com

DNSゾーン情報 ※8: 別紙のDNSゾーン情報記入シートに記載しました。

Microsoft365 申請用ドメイン ※9:

第一希望	Microsoft365のコントロールパネルの管理アカウントになります。@より後の部分はお客様からのご希望をお伺いしています。大小英字と数字のみで記述をお願いします。 ※記号は使えません。	ntthoken1	@onmicrosoft.com
第二希望		ntthoken2	@onmicrosoft.com
第三希望		ntthoken3	@onmicrosoft.com

※5 ご利用開始希望日は、申込日から24営業日以降をご記載ください。
 ※6 DNSゾーン情報サポートをお申込みのお客様は、DNS情報の取得に時間がかかった場合にはご利用開始希望日も変更になる場合があります。
 ※7 ドメイン移管はお客様にて別途所定のお手続きをいただき、ドメイン移転後に損保クラウドお申込みお手続きをお願いします。
 ※8 DNSゾーン情報がわからない場合は、弊社にてお客様がご利用のDNS事業者へ照会をかけお調べいたします。別紙のDNS情報サポート申込書にてお申込みをお願いします。
 ※9 Microsoft365のコントロールパネルアクセス用のドメインです。大小英字と数字のみで記号は使えません。

オプション

マイセキュアビジネス ※10	1ライセンスパック (1~9まで)	<input type="checkbox"/> 申込む	<input checked="" type="checkbox"/> 申込まない	バック
	10ライセンスパック (1~5まで)	<input type="checkbox"/> 申込む	<input checked="" type="checkbox"/> 申込まない	バック

※10 オプションサービス単体でのお申込みはできません ※ メールアカウントシートも記載の上、合わせてお申し込みください。

- ← DNSサービス申込 (必須)
- ← ドメイン移管
- ← 開通希望日 (お申し込み後24営業日かかります)
- ← ご利用ID数
- ← お客様所有ドメイン
- ← DNSゾーン情報記入チェック
- ← ご希望のMicrosoft 365 テナント名
- ← オプションの有無をご選択

※画面や申込書の種類は保険幹事(代申) 会社毎に変更になる可能性があります。

※最新の申込書記入例は、各種申込書にも説明がございますのでご確認お願いいたします。

申込書：ハイブリッドプラン記入例③

つながろう。驚きを。幸せを。



現在ご利用中のDNS事業者様にご確認いただき、DNSゾーン情報をご記入の上、申込書と併せて送付をお願いいたします。

※DNSゾーン情報のご確認およびご記入が難しい場合は、後述の「DNSゾーン情報サポート(有償)」をお申し込みください

DNSゾーン情報 記入シート			
[1] ↓必要箇所についてご記入ください。足りない場合は、各レコードごとにご用意している別シートの欄をご利用ください。			
T Y P E	SOA	MNAME	
		RNAME	ゾーン情報を記載するレコードです。
		SERIAL	RETRY
		REFRESH	
	NS	NAME	指定されたドメインにおいてサービスを提供する ホスト(ネームサーバ)を指定するレコードです。
	A	NAME	ホストのIPアドレスを記述するレコードです。
ttl		IP Address	
CNAME	NAME	ホストの別名を定義するレコードです。	
	ttl	host	
MX	NAME	メールで利用するドメインのメールの配送先と優先順位を 指定するレコードです。	
	priority		
TXT	NAME	ホスト名に関連付けるテキスト情報(文字列)を定義する レコードです。	
	ttl		
SRV	NAME	提供されているサービスを示すレコードです。	
	port		ttl
	target		priority

※画面や申込書の種類は保険幹事(代申) 会社毎に変更になる可能性がございます。

※最新の申込書記入例は、各種申込書にも説明がございますのでご確認をお願いいたします。

申込書：ハイブリッドプラン記入例④

つながる。驚きを。幸せを。



現在ご利用中のDNSゾーン情報の確認が難しい場合、DNS事業者様の確認を代行いたします。
※ご自身でご確認が可能な場合は、こちらの記入は不要です。

損保クラウドサービスMicrosoft365パッケージ ハイブリッドプラン用 DNSゾーン情報サポート申込書	
お申込み日 年 月 日	
DNSゾーン情報サポート	<input type="checkbox"/> 申込み <input type="checkbox"/> 申込みない
事前連絡可能時間帯	選択▼
◆DNS情報サポート 提供条件 <ul style="list-style-type: none">・ 契約者は、お申込の際は必ず別紙「重要事項説明」及び関連する規約の内容をご確認の上、お申込みをお願いいたします。お申込みをいただいた時点で内容を承諾されたものとみなします。・ 本サービスは、損保クラウドサービスハイブリッドプランへのお申込みのお客様に限りお申込みを承っております。・ 本サービスをお申込みの際は、DNSゾーン情報サポートご提供料金として初期費用50,000円（税別）が発生します。・ 本サービスのご請求につきましては、損保クラウドサービスハイブリッドプラン開通月翌月分ご利用料金のご請求時に計上されます。	

← DNSゾーン情報サポートの申込

← 事前連絡可能時間帯

※画面や申込書の種類は保険幹事(代申) 会社毎に変更になる可能性があります。

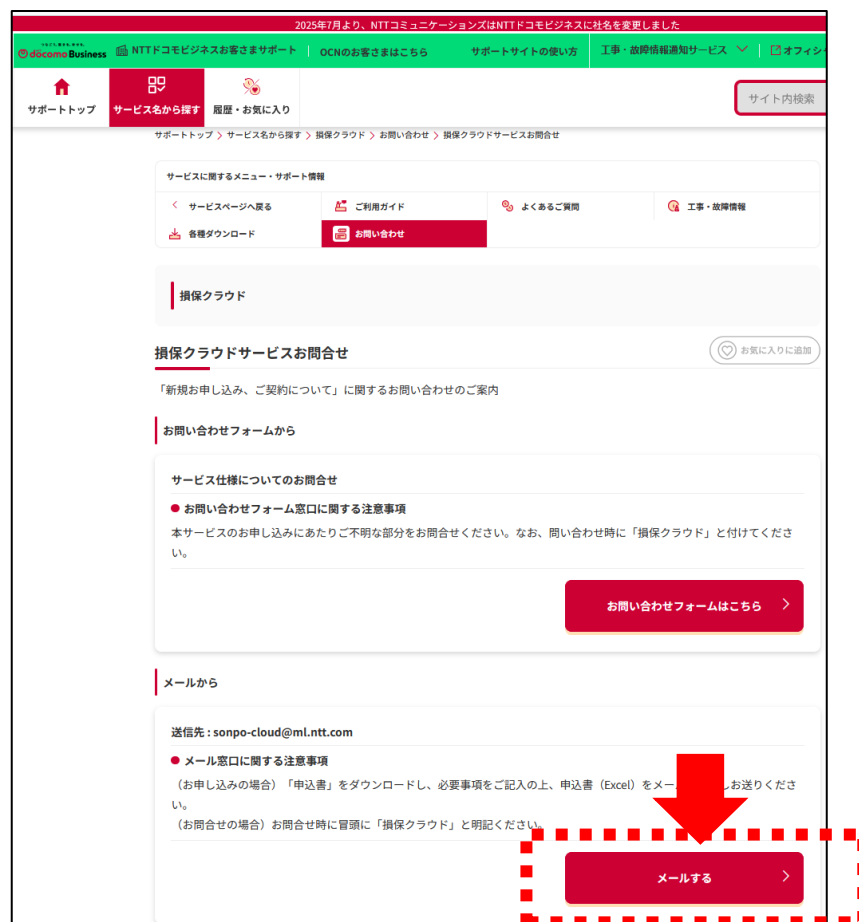
お申し込み方法

つながり。驚きを。幸せを。

 NTT docomo Business

お申し込みページは、「損保クラウド> お問い合わせ> 新規お申し込み、ご契約について」
下記URLから直接ページに移動することも可能です。

<https://support.ntt.com/insurance-agt/inquiry/detail/pid2200000jpb>



【お申し込み方法】

お申込書に（Excelファイル）ご記入いただき
「メールする」ボタンをクリック。

以下のメール宛先に添付してお送りください。

※お申込書は、Webサイトからダウンロードできます。

E-mail:sonpo-cloud@ml.ntt.com

2026/4/1より、新規申込受付を停止しております。（オプションも含む）
当面の間、ID数の変更やパスワードリセットのご依頼は可能です。
詳細は下記にて最新情報をお知らせしております。

<https://support.ntt.com/insurance-agt/information/detail/pid2500002ee0/>

※画面やURL、掲載ページなどが変更になる可能性がございます。

お申込や仕様についてのお問合せ方法

つながり。驚きを。幸せを。



お問い合わせページは、「損保クラウド> お問い合わせ> 新規お申込み、ご契約について」
下記URLから直接ページに移動することも可能です。

<https://support.ntt.com/insurance-agt/inquiry/detail/pid2200000jpb>

お問い合わせは、以下の2つの方法がございます。

【お問い合わせ方法①】 ※推奨



【お問い合わせ方法②】

- 専用フリーダイヤル : 0120-950-346
受付時間 : 平日 : 10 : 00 ~ 18 : 00

※画面やURL、掲載ページなどが変更になる可能性がございます。